



Semana 27 - 30 abril

Estimadas familias,



Esta semana las clases estarán organizadas de lunes a jueves, puesto que el día 1 es el día del trabajo, y es festivo nacional. Además, el lunes día 4 tampoco habrá deberes ya que es festivo en Jaén, por días de libre disposición, por lo que a la delegada le mandare la tarea el lunes día 4 y no así el domingo como hasta ahora.

En cuanto a inglés, sé que muchos ya están utilizando el libro digital. Con los pasos que comenté en el anterior documento tenían acceso a el, pero para tener acceso a la clase de 1ºA y hacer los ejercicios por ahí para yo poder observarlos tienen que introducir el siguiente código, que le proporcioné a la delegada: **CL97715385**. Una vez les acepte en la clase, no tendrán que enviarme la tarea de inglés (aquellas familias que hayan decidido utilizar este medio, el resto sigue mandándolo por correo).

Por otro lado, en el área de plástica voy a proponer la realización de un regalo para el día de la madre, es muy sencillo y se puede hacer a lo largo de la semana por ello de que el viernes es festivo. Se que no será sorpresa, pero les va a hacer ilusión dárselo a ustedes.

Esta semana, según me comenta la seño Marisol, **no habrá ciencias** por ello la he quitado del calendario de esta semana.

Sin mas, darles las gracias nuevamente por la labor que realizan día tras día. Espero que esta semana sea más leve y con la nueva medida de desconfiamiento, espero que los niños estén mejor y puedan liberar sus emociones.


Saludos,

Laura



LUNES 27	MARTES 28	MIÉRCOLES 29	JUEVES 30	VIERNES 1
LENGUA	LENGUA	LENGUA	LENGUA	LENGUA
<p>Tuco: pág. 76</p> <ul style="list-style-type: none">• Comprensión oral:<ul style="list-style-type: none">○ ¿Cuántas agujas tiene el reloj?○ ¿Cuántos números tiene el reloj? <p>Las actividades de la actividad son orales, buscamos la expresión oral.</p> <p>Ficha (adjunta en el apartado LUNES)</p>	<p>Libro de lengua: (web de Anaya): págs. 180 y 181. Se trata de una lectura.</p> <ul style="list-style-type: none">• Ficha de lectura: (en una hoja de clase)<ul style="list-style-type: none">○ Título○ La anécdota del Diario de Nacho ocurre el día: ____○ Los hechos que narra Nacho ocurren en ____ <p>Copia: Escribimos un diario. (adjunta en el apartado MARTES)</p> <p>Fomentamos la escritura creativa, por lo que deben</p>	<p>Libro de lengua: (web de Anaya): págs. 178 y 179</p> <p>Link video explicativo (en el blog también se encuentra)</p> <p>https://www.youtube.com/watch?v=yNmJTCP-qTs</p> <p>Canción de los pronombres:</p> <p>https://www.youtube.com/watch?v=gG5ioJC3kAM</p>	<p>Copia y recita Poema a mamá (ficha adjunta. En JUEVES)</p>	<p>FESTIVO</p>



	completar ellos los huecos con la información que ellos crean para dejarles expresarse con libertad.			
MATEMÁTICAS	MATEMÁTICAS	MATEMÁTICAS	MATEMÁTICAS	MATEMÁTICAS
Ficha de mates: las horas. Adjunta en el apartado LUNES	Los dobles (video explicativo, se lo mandaré a la delegada el lunes). Libro de mates: pág. 108	Libro de mates: pág. 109	• Libro de mates: págs. 105 (Sumas y restas)	FESTIVO 
	ENGLISH		ENGLISH	
	Videos: mandaré a la delegada <u>videos con la explicación de la lección</u> Estará subido al blog (apartado BLOG). Pupil's Book: page. 44 y 45 acts 15, 16 y 17		Videos: mandaré a la delegada <u>videos con la explicación de la lección.</u> Estará subido al blog (apartado BLOG). Activity Book: page 37 y 38, act 10, 11, 12 y 13.	
RELIGION				
Semana del 27 al 30 de abril act. pág. 75, 76 y 77. Entrega jueves 30 de abril				



ED. FISICA

Os dejo las canciones que han trabajado con la seño de Ed. Física:

<https://www.youtube.com/watch?v=FPZhCp5pOFE> El baile de la fruta

<https://www.youtube.com/watch?v=cgEnBkmcpuQ> Soy una taza...

https://www.youtube.com/watch?v=8_RWPLfo8Xg Chuchunwa

<https://www.youtube.com/watch?v=nAYVNeU3uzc> El baile de la ensalada

Para moverse, pueden hacer Just Dance y la canción que les guste, ejemplo Just Dance Srvish Srvish

PLÁSTICA

Trabajo del día de la madre:

Se puede realizar de varias formas.

Materiales:

- acuarelas o lápices de colores o papel o goma-eva,
- cartulina o papel (según el material del que dispongan)

Proceso:

Pintamos nuestras manos con acuarelas y las pegamos las 3 (de distintos colores) sobre un papel o cartulina.

Con un pincel dibujamos el tallo y podemos hacerle un lazo en forma de regalo. Si se hace con papel o goma eva, sería el mismo proceso, pero recortando la forma de sus manos y pegarlas en el papel.

Escribimos arriba, te quiero mamá y abajo el año en que lo hemos hecho.



Colegio VERA-CRUZ

DOCUMENTO DE TRABAJO SEMANAL
27/30 de abril

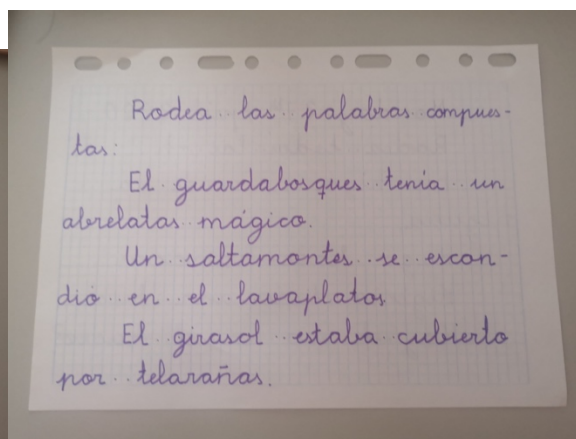
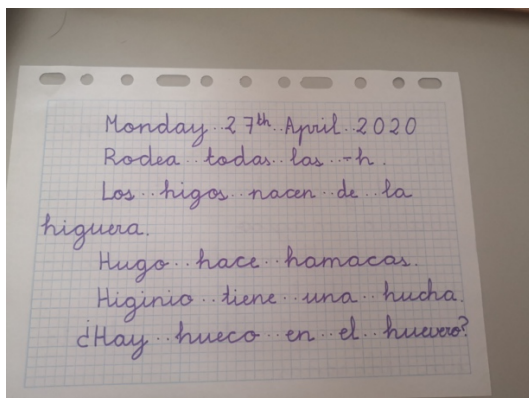
Principado de Asturias, 6
23009 JAÉN

CURSO: 1ºA




Lunes - día 27

Lengua



Matemáticas



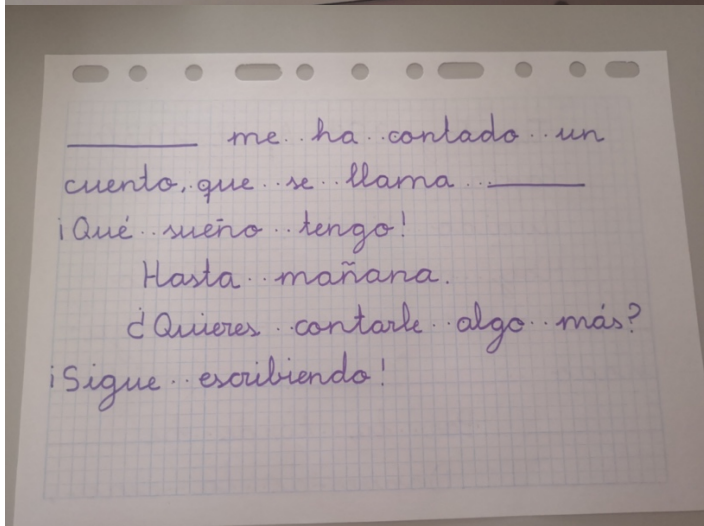
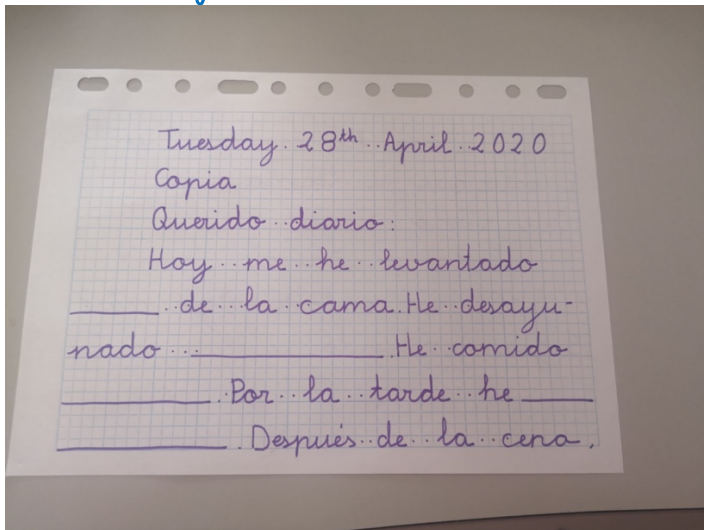
Por si alguna familia está interesada, este juego de la hora lo he encontrado en el Lidl. Viene con el reloj y ellos manejan las manecillas.

Esta actividad, sería recomendable que la hicieran con el reloj que utilizaron del cuaderno de monedas.



Martes - día 28

Lengua





Jueves - día 30

